


# Один день дистанционного обучения

Учебный день преподавателя и учащегося

# Учебный день преподавателя

В приложениях Office 365, например в Microsoft Teams, вы найдете все, что нужно вам и вашим учащимся для эффективного дистанционного обучения: простоту установления контакта, легкость обмена информацией и четкую организацию процесса.



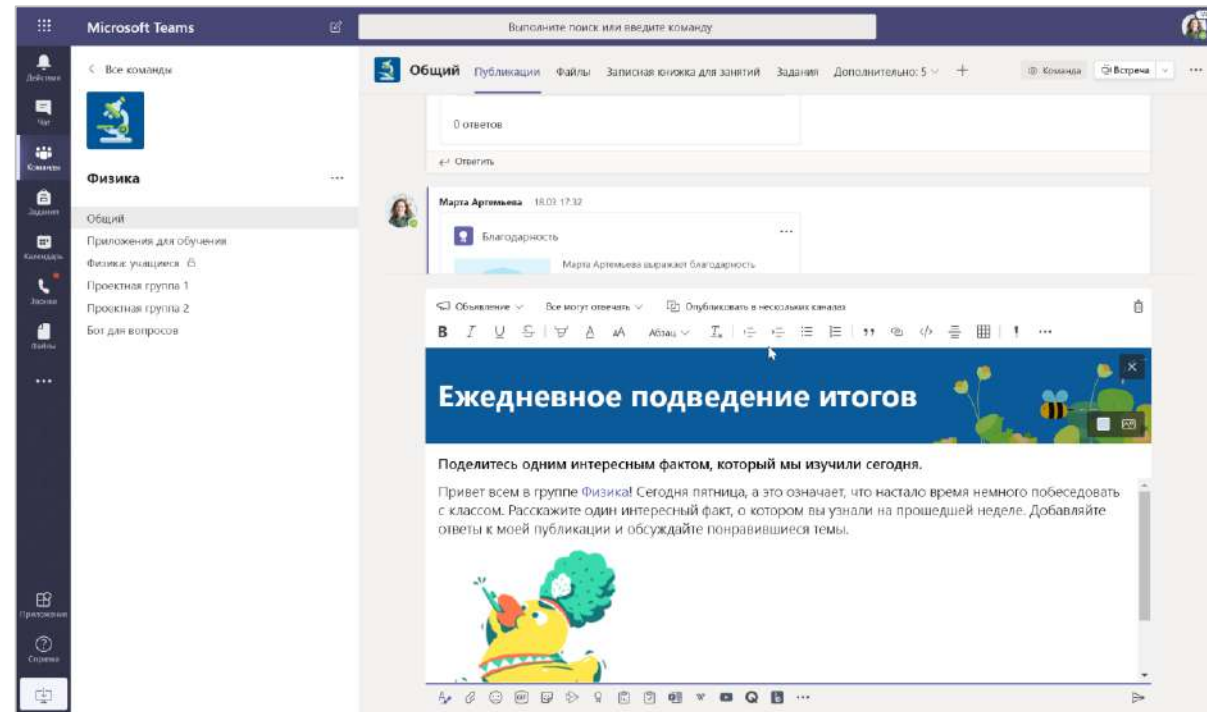
# Заходите и оставайтесь на связи



# 1

**Спросите, как дела у ваших учащихся. Посмотрите, какими вопросами и сообщениями они обмениваются в классной команде. Для начала дня сделайте объявление. Поделитесь ссылкой на новый ресурс.**

Если вы регулярно поддерживаете контакт с учащимися, они лучше чувствуют ваше присутствие как учителя, а беседы в классе могут способствовать сокращению дистанции между учащимися и их взаимной поддержке.



# 2

## Проводите классные собрания.

Запланируйте ежедневное собрание в режиме реального времени, которое поможет поддерживать чувство общности и пробуждать желание учиться. Кроме того, вы сможете убедиться в том, что все готовы к учебному дню.



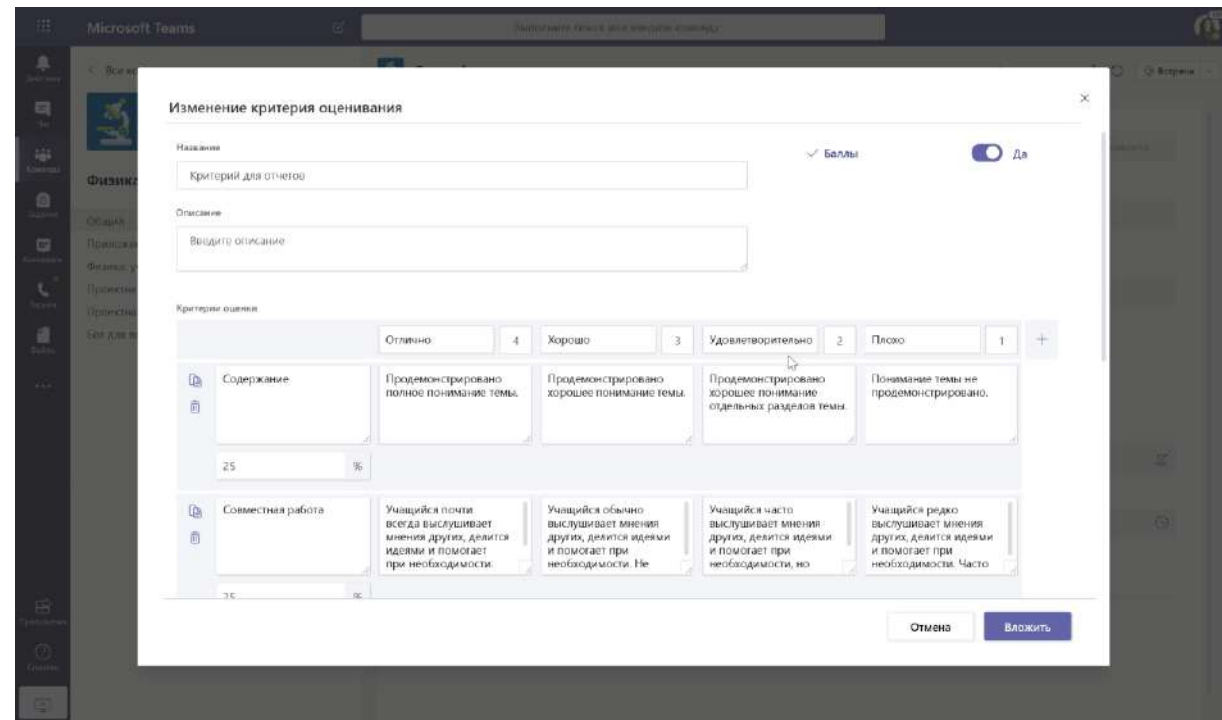
# Задавайте, проверяйте, помогайте



# 3

## Проверяйте работы учащихся.

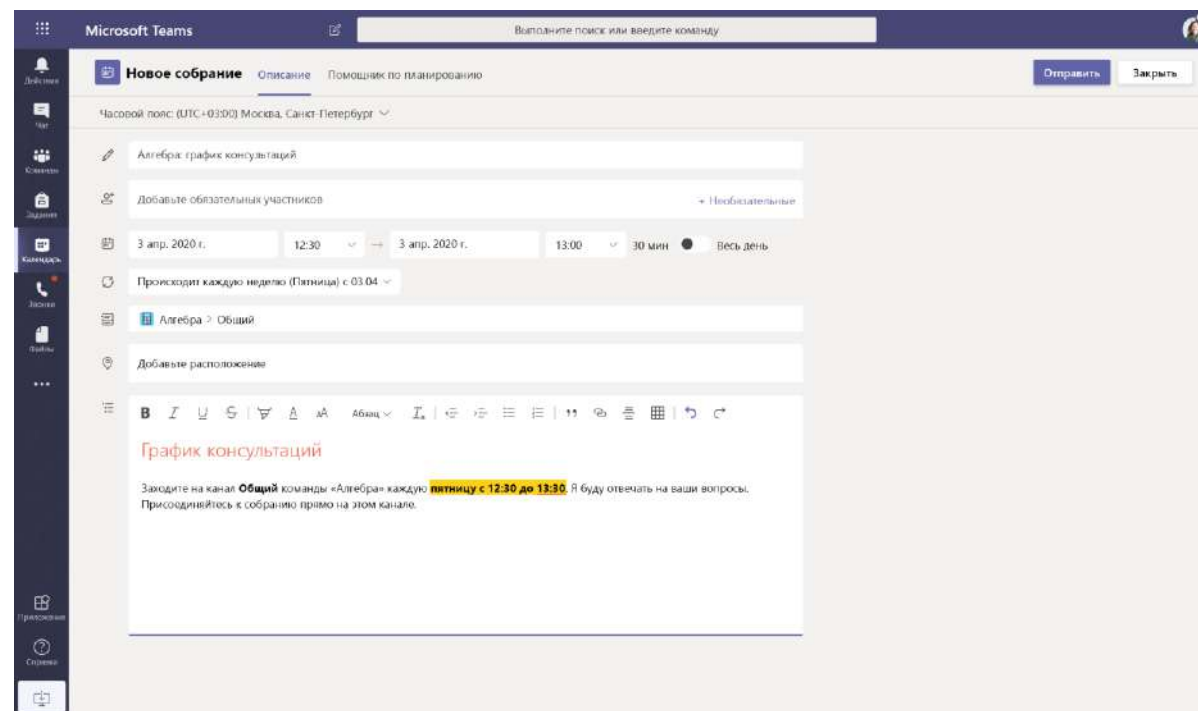
С помощью функции "Задания" в Teams учащиеся смогут сдавать выполненные работы по всем предметам. Разрабатывайте задания для всего класса и отдельных учащихся. Оставляйте индивидуальные отзывы и разрешайте делать несколько попыток при выполнении развивающих заданий. Используйте метод оценки, подходящий для вашего подхода к преподаванию, и применяйте настраиваемые рубрики.



# 4

**В период выполнения учащимися своих заданий назначайте время для консультаций и проводите собрания в группах.**

Работая над заданиями, учащиеся не должны чувствовать себя изолированными. Когда вы устанавливаете правила, в которых прописано, когда и как учащиеся получат помощь, они чувствуют поддержку. В течение дня запланируйте собрание, чтобы учащиеся могли задать вопросы и обсудить свои задания. Регулярно назначайте краткие, пусть всего на несколько минут, индивидуальные беседы и собрания небольших групп, чтобы за неделю пообщаться с каждым учащимся.






# 5

## Проводите дискуссии в режиме реального времени.

В условиях дистанционного обучения баланс между временем на самостоятельную работу и сеансами прямой связи дает учащемуся время, необходимое для практики и применения своих знаний. Сеансы прямой связи предоставляют учащимся возможность взаимодействовать друг с другом в ходе обсуждения, в котором для них определены четкие роли, например задавать вопросы, рассказывать о своих идеях или заполнять анкету опроса.



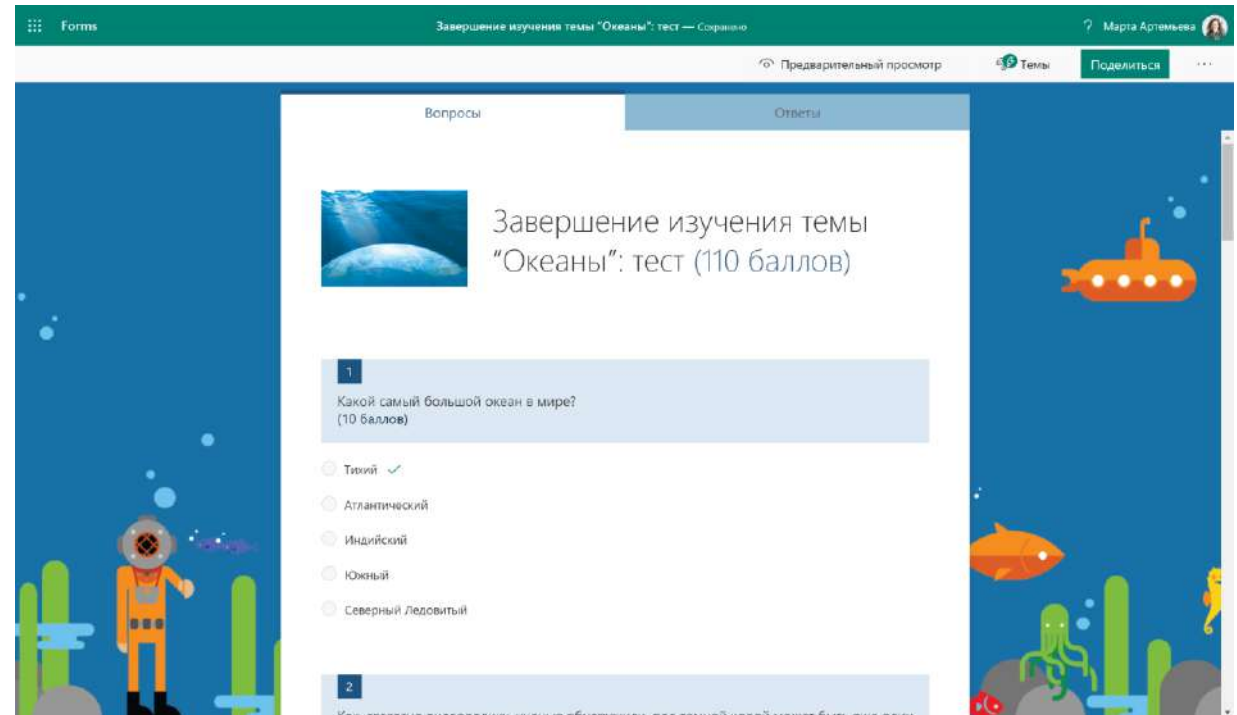
# Подготовка и профессиональное развитие



# 6

## Планируйте уроки.

Давайте учащимся такие задания, которые позволят им развить множество навыков. Пользуйтесь записной книжкой OneNote для занятий, чтобы все уроки упорядоченно хранились в одном месте. Запишите на видео объяснение или демонстрацию и поделитесь ею в классном канале Stream, чтобы учащиеся могли ставить воспроизведение на паузу и повторно просматривать запись. Рекомендуйте учащимся записывать устные выступления на различные темы на платформе Flipgrid. Создавайте и используйте на уроках развивающие викторины в приложении Forms.



# 7

**Присоединяйтесь к профессиональному педагогическому сообществу и участвуйте в вебинарах по профессиональному развитию.**

Оставайтесь на связи с профессиональным сообществом в команде PLC, где вы сможете обменяться с коллегами ресурсами и идеями, спросить совета и поддержать друг друга. Включите в свой план профессионального развития онлайн-курсы, TweetMeets и трансляции мероприятий.



## Дополнительная информация:

Удаленное преподавание и обучение в Office 365 для образования

[Ресурсы для преподавателей, учащихся и семей](#)

Сообщество Майкрософт для преподавателей

Осваивайте наши инструменты и занимайтесь профессиональным развитием в своем ритме.  
[education.microsoft.com](https://education.microsoft.com)



# Учебный день учащегося

Посмотри, каким может быть твой учебный день в Office 365 и Teams — онлайн-инструментах, благодаря которым ты, находясь где угодно, можешь оставаться на связи со своим преподавателем и одноклассниками.



# Заходи и планируй свой день




1



















**Заходи пообщаться с товарищами и классами.**

**Узнай, как идут дела у других. Проверь, нет ли новых объявлений в твоих классах и уведомлений для тебя. Проверь также, не задал ли тебе вопрос кто-нибудь из одноклассников, нуждающихся в твоей помощи. Поделись идеей или ссылкой на новый ресурс.**


Марта Артемьева 25.10.2019 23:28  
Мы будем более подробно обсуждать основы алгебры в классе. А сегодня вечером, пожалуйста, посмотрите это видео и сделайте заметки. Запишите два вопроса об алгебре и будьте готовы обсудить их завтра. <https://youtu.be/N4nrdf0yYfM>











 YouTube  
Смотрите свои любимые видеоролики, слушайте музыку, загружайте оригинальный контент и делитесь им со своими друзьями, членами семьи и всем миром на YouTube.  
youtu.be

Ответов от пользователей Светлана, Дарья и Марта: 4

**B** *I* U    Абзац               

Всем доброго утра! После просмотра видео вчера вечером у меня все еще осталось много вопросов. Надеюсь, не только у меня такая ситуация 😊





# 2

## Просмотри свое расписание на день.

Подготовься к учебному дню! Составь план классных собраний, своих заданий и проектов. Не забудь выделить время на перерывы, разминку, физические упражнения и еду.



# Выполнение заданий и общих проектов



# 3

**Просмотри отзывы о своей работе и сроки сдачи.**

Прочти комментарии своих товарищей в общих документах. Прочти отзывы преподавателя о сделанных заданиях. Посмотри, какое задание нужно будет сдать следующим.



Сдано: Пн, 6 апреля, 14:35 ←

[Сдать повторно](#)

## Отзыв

Здорово наблюдать ваш рост по сравнению с семинаром по письменным работам. На этой неделе не забывайте обращаться к вашим сочинению.

## Баллы

81 / 100

## Критерий оценивания

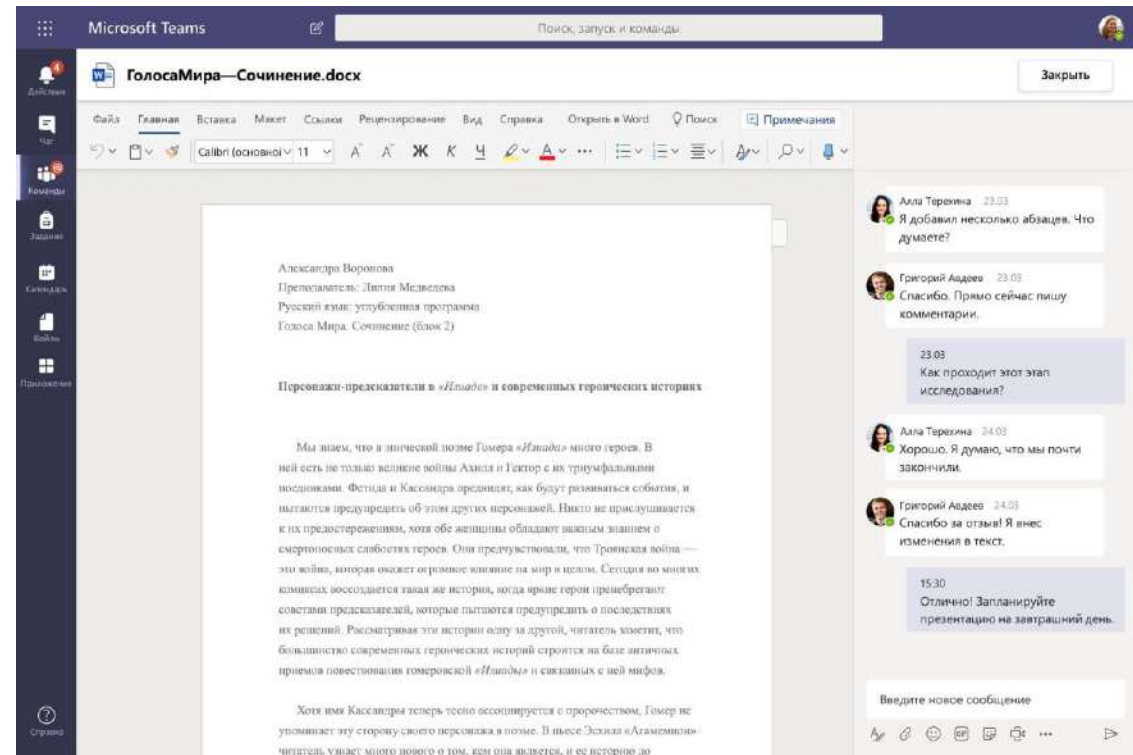


Критерий для сочинений на уроке

# 4

## Работай вместе с другими

Присоединяйся к одноклассникам в общих проектах. Общайся в чатах и используй @упоминания в комментариях, чтобы работать в общем ритме с остальными. Делись полезной информацией.



The screenshot displays a Microsoft Teams interface. The main window shows a shared Word document titled "ГолосаМира—Сочинение.docx". The document content includes the author's name "Александра Воропова", her email "Преподователь: Лилия Медведева", and the subject "Русский язык: углубленная программа Голоса Мира. Сочинение (блок 2)". The text discusses the role of prophets in the Iliad and modern heroic stories, mentioning characters like Achilles and Hector, and the Trojan War. A chat window on the right shows a conversation between participants. Messages include: "Я добавил несколько абзацев. Что думаете?" (I added several paragraphs. What do you think?), "Спасибо. Прямо сейчас пишу комментарии." (Thank you. I'm writing comments right now.), "Как проходит этот этап исследования?" (How is this research stage going?), "Хорошо. Я думаю, что мы почти закончили." (Good. I think we're almost finished.), and "Спасибо за отзыв! Я внес изменения в текст." (Thank you for the feedback! I've made changes to the text.). A system message at the bottom of the chat says "Отлично! Запланируйте презентацию на завтрашний день." (Great! Schedule the presentation for tomorrow.).

# 5

## **Присоединяйся к сеансу прямой связи.**

Когда твой класс встречается в режиме реального времени, будь готов участвовать в чате собрания с помощью аудио- или видеосвязи. Проверь свое подключение, камеру и микрофон. Сделай так, чтобы тебя ничто не отвлекало и ты мог бы сосредоточиться на выступлениях участников.



# Размышляй и отдыхай



# 6

**Повтори изученный материал.**

**Проходи практические викторины в Forms, чтобы определить свой уровень знаний.**

## Практика по математике: тест

Здравствуйте, Евгения! После того как вы отправите эту форму, ваше имя и электронный адрес станут известны ее владельцу.

1. Найдите  $x$

$$x^2 + 1 = 1$$

$x = 5$

$x = -1$

$x = 0$

$x = -3$

2. Найдите  $x$

$$x^2 + 8 = 3$$

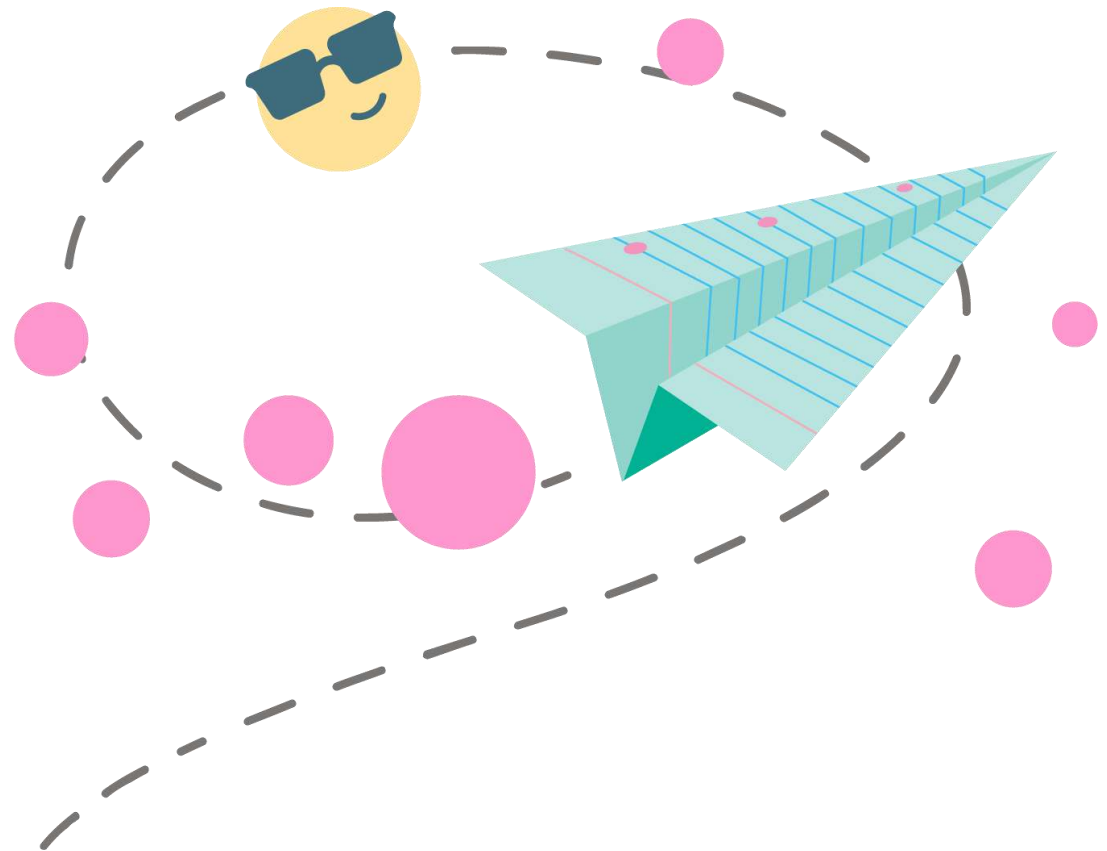
$x \in \mathbb{R}$

$\emptyset$

# 7

**Пора сделать перерыв,  
твоей голове нужен отдых.  
Сделал дело — гуляй смело!**

Твоя учеба — это сверхсила,  
которой управляешь только  
Ты! Не забывай уделять  
внимание всем сторонам  
своей жизни.





## Дополнительная информация:

[Удаленное обучение с Office 365](#)

[Ресурсы для учащихся](#)

